

Wie verkaufe ich beim



- Unter <https://www.unserbasar.de/?basar=gmuend> erreichst du die Anmeldeseite oder über den QR-Code.
- Unten auf der Seite findet ihr den Link *Jetzt anmelden und Nummer reservieren*.
- Nun kannst du ein neues Konto anlegen oder dich mit vorhandenem Benutzerkonto anmelden:

Neuanmeldung:

Anmeldung

Bitte Benutzernamen und Passwort eingeben

Benutzer / Passwort

Benutzername:

Passwort:

Anmeldung merken

Hilfe Einloggen

[Passwort vergessen?](#)

Wenn Sie noch nie angemeldet waren, können Sie hier ein [Neues Konto anlegen](#).

Neuanmeldung

Bitte wählen Sie einen Benutzernamen und ein Passwort und geben Ihre Kontaktdaten ein.

Mein Konto

Benutzername:

Neues Passwort:

Passwort wiederholen:

Email:

Tel 1:

Tel 2:

Vorname:

Nachname:

Straße:

PLZ:

Ort:

Hilfe Speichern

bestehendes Konto:

Anmeldung

Bitte Benutzernamen und Passwort eingeben

Benutzer / Passwort

Benutzername:

Passwort:

Anmeldung merken

Hilfe Einloggen

[Passwort vergessen?](#)

Wenn Sie noch nie angemeldet waren, können Sie hier ein [Neues Konto anlegen](#).

Tipp:
Speichere dir deine Anmeldedaten, diese kannst du bei künftigen Basaren wieder verwenden!

- Du kommst zurück auf die Startseite, hier kannst du *Jetzt Nummer reservieren* anklicken
- Lass das Feld zur Wunschnummer frei! (Dann bekommst du die nächste freie Nummer zugeteilt.)
- Bestätige das Kästchen: Ich stimme der Weitergabe meiner persönlichen Daten (Name, Adresse, Telefon, Email) an den Veranstalter „Baby&Kindbasar“ zu. (Wenn du interessiert bist, wann unser nächster Basar stattfindet, bestätige auch das zweite Auswahlfeld.)

- Jetzt kannst du deine Artikel online eintragen. Man muss nicht alles auf einmal eintragen. Drücke hierzu *speichern* (am Ende der Liste), um zu einem anderem Zeitpunkt weiterzumachen. Ändern kannst du deine Liste, solange die Onlinebuchung (bis 07.10.2022- 17:00Uhr) läuft. Danach bleiben alle Bezeichnungen und Preise bestehen.

- Melde dich erneut auf der Seite an, scrolle nach unten und klicke unter Ihre Nummer(n) neben deiner angezeigten Nummer *Artikel bearbeiten*

Ihre Nummer(n)

Nr. 103 [Artikel bearbeiten]

[Nummer\(n\) bearbeiten \(zurückgeben/anfordern\)](#)

[Alle Dokumente per Email erhalten](#)

Nur registrierte Helfer haben Zugriff auf die Vorabnummernvergabe ab 12.09.2022.

[Jetzt als Helfer eintragen](#)

- Sollte dir eine Liste nicht ausreichen, kannst du eine weitere Nummer anfordern (max.3 Stück, pro Liste werden 2€ Gebühr und 20% des Verkaufspreises für die Arbeit der Mutter-Kind-Gruppen einbehalten) Solltest du bemerken, dass du weniger Listen benötigst, gehe auf *Nummern bearbeiten(zurückgeben/anfordern)*

- Fülle die Artikelliste in den entsprechenden Feldern aus. Achte auf eine genaue Beschreibung des Artikels (z.B. Farbe, Marke, Muster...). Gib deine Preise in Euro oder 50ct Schritten an.

Artikel für Nr. [103] Babybasar Georgensgmünd **Beispiel!**

Zurück zur Startseite und zum Drucken




Nr.	Artikel	Farbe	Größe	Preis
1	Jogginghose (Esprit)	dunkelblau	104	4,00
2	Pullover (vertbaudet) Herz gepunktet	rosa	86	3,50
3	Buch- Was ist was? Feuerwehr			3,00

- Es werden nur Kleider in den Größen 50-164 verkauft, Schuhe bis Gr. 36
- Verkaufe nur saubere, intakte Kleidung /Artikel und komplette, voll funktionsfähige Spielsachen!
- Bringt keine einzelnen Kleinteile (Socken, Unterwäsche...) zum Verkauf -> immer bündeln!
- Keine Sommerkleidung


- Wenn du mit der Eintragung fertig bist, klicke auf *Speichern*, und *Zurück zur Startseite und zum Drucken*.

- Nun kannst du deine Liste und die dazugehörigen Etiketten gleich ausdrucken. Eine weitere Möglichkeit ist, sich die Unterlagen per E-Mail schicken zu lassen und dann auszudrucken. Drücke hierzu auf *Alle Unterlagen per Mail erhalten*.

Ihre Nummer(n)

Nr: 103 [\[Artikel bearbeiten\]](#)    **Etiketten drucken**

[Nummer\(n\) bearbeiten \(zurückgeben/anfordern\)](#)

[Alle Dokumente per Email erhalten](#) 

Nur registrierte Helfer haben Zugriff auf die Vorabnummernvergabe ab 12.09.2022.

[Jetzt als Helfer eintragen](#)


- Nun fixiere die ausgedruckten Etiketten an den Artikeln, zum Beispiel mit Klammern, Annähen, Sicherheitsnadeln... Keine Stecknadeln, doppelseitiges Klebeband oder Tesafilm auf Kleidung. Tipp: Drucke die Etiketten auf selbstklebendem Etikettenpapier aus.

- Beschrifte deinen Behälter groß und deutlich, auf allen 4 Seiten, mit deiner Verkaufsnummer. Bitte pro Verkaufsnummer einen separaten Behälter verwenden! Keine Tüten verwenden! Kleidung bitte möglichst gut vorsortiert bringen (nach Größe, Schuhe separat, etc.) Es erleichtert uns die Arbeit beim Sortieren enorm!




- Gebe bitte beim Verkauf von Großteilen (z.B. Kinderwagen, Autositze etc.) eine detaillierte Beschreibung und eine Telefonnummer mit an, damit wir dich bei Rückfragen erreichen können. Wenn möglich die Funktionen beim Bringen der Ware zeigen!
Bei Großteilen ab 25€ gebt bitte mit an, ob wir 10% nachlassen dürfen, falls jemand handeln möchte. Wenn ja, vermerkt dies bitte mit einem x auf dem Etikett und der Artikelliste.

- Abgabe der Verkaufsware am Freitag, 07.10.22, von 17.00 – 18:30 Uhr und Abholung der nicht verkauften Ware und des Erlöses am Samstag, 08.10.2022, von 15.00 – 16.00 Uhr in der Turnhalle der Dr. Mehler Schule in Georgensgmünd.


- Für fehlende Teile können wir **keine Haftung** übernehmen

Du möchtest helfen? Dann drücke *Jetzt als Helfer eintragen* und suche dir den Dienst aus, der am Besten zu dir passt und profitiere von den Helfervorteilen! **Wir freuen uns auf dich!** 

Ihre Nummer(n)

Nr: 103 [\[Artikel bearbeiten\]](#)    **21**

[Nummer\(n\) bearbeiten \(zurückgeben/anfordern\)](#)

[Alle Dokumente per Email erhalten](#) 

Nur registrierte Helfer haben Zugriff auf die Vorabnummernvergabe ab 12.09.2022.

[Jetzt als Helfer eintragen](#)

Bei weiteren Fragen melde dich bitte bei:

Sophie Vavvas	015161635443
Jenny Sosna:	017650625562
Marina Börschlein:	015159104311
Tina Sacher:	015774066164